

ORGANIZADO POR:

Servicio de ORL-CCC del Hospital Universitari de Bellvitge



Disección Endoscópica de Oído y Nasosinusal

7º Edición del curso



12-13 Mayo 2025

Barcelona

www.endorl.com

Con el aval de:



DIRECTORES DEL CURSO

Servicio de ORL-CCC del Hospital Universitari de Bellvitge



Ricardo Bartel

Servicio de Otorrinolaringología
Hospital Universitari de Bellvitge



Enric Cisa

Jefe de Sección
Servicio de Otorrinolaringología
Hospital Universitari de Bellvitge

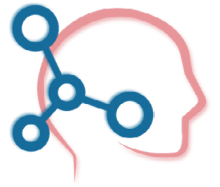


Xavier González-Compta

Servicio de Otorrinolaringología
Hospital Universitari de Bellvitge

OBJETIVOS

Fomentar una sinergia palpable entre la otología y la rinología



Es un placer para nosotros presentar la séptima edición de nuestro programa de formación en **disección endoscópica de oído y senos paranasales**. En la actualidad, el campo de la otorrinolaringología se ha orientado hacia **abordajes cada vez menos invasivos**, y el **endoscopio** se ha convertido en una **herramienta esencial** para lograr una visualización ampliada de todas las áreas de nuestra especialidad.

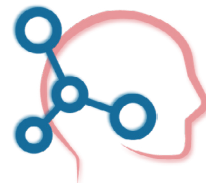
Desde 2012, hemos venido ofreciendo cursos de disección en cirugía endoscópica de senos paranasales, y a partir de 2016, de cirugía endoscópica de oído. Sin embargo, en 2018 tomamos la decisión de unir estas disciplinas en una **experiencia inmersiva integral**. Creemos firmemente que la **rinología** y la **otología** comparten muchas más similitudes de las que las separan. En nuestra práctica clínica, hemos adoptado ideas provenientes de ambas especialidades y hemos buscado analogías entre ellas. Esta aproximación ha acelerado significativamente nuestra evolución en ambos campos de especialización. **Este curso es excepcional, ya que los programas en español que combinan estas dos destrezas no son comunes**. El objetivo principal de este curso es **fomentar una sinergia palpable entre la otología y la rinología tanto para los estudiantes como para los instructores**.

Creemos que esta sinergia es fundamental para el progreso dentro de nuestras respectivas áreas de especialización.



PROFESORES INVITADOS

Servicio de ORL



Javier F. García Rodríguez
Hospital Universitari Son Llàtzer, Palma



Gabriel Huguet Lull
Hospital Universitari Son Espases, Palma



Paula Cruz Toro
Hospital Universitari Germans Trias i Pujol, Badalona



Ignacio Clemente
Hospital Universitari Germans Trias i Pujol, Badalona



Francesc Larrosa Díaz
Hospital Clínic de Barcelona

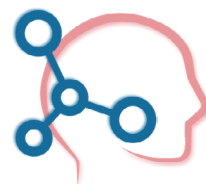


Maurizio Levorato
Hospital Sant Joan de Déu, Barcelona



PROFESORADO

Servicio de ORL-CCC del Hospital Universitari de Bellvitge



José María Caballero

Francesc Cruellas

Miguel García-Wagner

Mireia Golet

Miriam Hamdan

Marta Mesalles

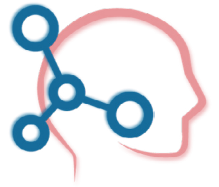
Anna Penella

Alejandro Portillo



MÓDULO TEÓRICO

Modalidad ONLINE: del 5 al 13 de mayo, 2025

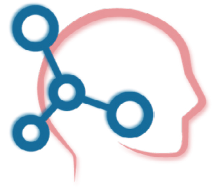


01. Anatomía endoscópica de oído medio.
02. Principios de la cirugía endoscópica de oído.
03. Miringoplastias endoscópicas.
04. Otitis media crónica mucosa avanzada.
05. Abordaje endoscópico del colesteatoma.
06. Cirugía de la otosclerosis.
07. Osiculoplastias.
08. Tumores benignos de oído medio.
09. Obliteración mastoidea.
10. Tratamientos biológicos en la rinosinusitis crónica con pólipos nasales.
11. ABC de la cirugía endoscópica nasosinusal.
12. Antrostomía maxilar y etmoidectomía anterior y posterior.
13. Abordaje endoscópico al seno frontal: Draf I, II y III.
14. Abordaje sistemático de anterior a posterior a los senos paranasales.
15. Mucoplastias.
16. DCR endoscópica.
17. Manejo de fístulas de LCR.
18. Abordaje endoscópico al esfenoides y la hipófisis.
19. Cierre de perforaciones septales.



MÓDULO PRÁCTICO

Modalidad presencial: disección y cirugías en vivo



LUNES 12 DE MAYO: PRÁCTICAS DE DISECCIÓN

9:00 - 13:30 Disección endoscópica en cadáver fresco de oído medio
Manejo del endoscopio
Miringoplastia inlay
Elevación colgajo timpanomeatal
Timpanoplastia underlay y under-ovelay
Aticotomía
PORP o estapedotomía
TORP

13:30 - 15:00 Comida de trabajo

15:00 - 19:30 Disección endoscópica en cadáver fresco de senos paranasales.
Manejo del endoscopio
Uncinectomía
Antrostomía maxilar
Receso frontal: Draf I, IIA y IIB
Etmoidectomía anterior
Etmoidectomía posterior
Accesos al seno esfenoidal
Draf III

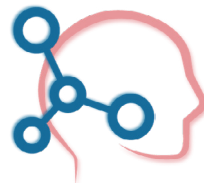
MARTES 13 DE MAYO: CIRUGÍA EN VIVO

8:30 - 15:00 **Quirófano 1:**
Cirugía de colesteatoma - abordaje combinado (endoscópico y microscópico).
Estapedotomía endoscópica.

8:30 - 15:00 **Quirófano 2:**
Cirugía endoscópica nasosinusal completa con mucoplastias bilaterales.
Septoplastia endoscópica.

MÁS INFORMACIÓN

Curso teórico-práctico de disección



MODALIDAD HÍBRIDA

Este curso está dividido en un módulo online y un módulo presencial. Antes de la parte práctica y durante una semana, podrá acceder a los contenidos teóricos online en formato de video. Las prácticas de disección se realizarán el lunes 12 de mayo y las cirugías en vivo podrán visualizarse de manera presencial el martes 13 de mayo.

DIRIGIDO A: Otorrinolaringólogos

FECHA

Módulo online: desde el 5 de mayo hasta el 13 de mayo, 2025

Módulo presencial: lunes 12 y martes 13 de mayo, 2025

LUGAR

Hospital Universitari de Bellvitge

Carrer de la Feixa Llarga, s/n,

08907 L'Hospitalet de Llobregat, Barcelona

DOTACIÓN TÉCNICA: Un oído y una fosa nasal en cadáver fresco criopreservado.

TARIFA

1.500 euros (21% IVA incluido).

Incluye módulo teórico online, disección y cirugía en vivo.

Comidas y cafés durante el curso incluidos.

Puede formalizar la inscripción al curso en la web de Formedika: www.formedika.com

CÓDIGO ÉTICO: Curso validado según el código ético del sector de tecnología sanitaria.



Tecnología
Sanitaria

PLAZAS LIMITADAS

RESERVE SU PLAZA

ME INSCRIBO

www.formedika.com

COLABORADORES



Medtronic



GSK

xion
medical

sanofi | **REGENERON**[®]

 **neomedic**

formedika
dental & medical education
formación médica y dental

Pº del Urumea, 3 - bajo · 20014 San Sebastián (Spain)
T: (+34) 943 468 441 · E-mail: info@formedika.com

www.formedika.com